

KIDS = COOL!

**MAGAZINE**  
voor en door de kids van Beek

april  
**2026**  
no. 25



### Deze keer in Kids-Cool:

- ✓ Vanuit de redactie
- ✓ Kindergemeenteraad
- ✓ Lente door Romi
- ✓ Lentebelevissen voor ouders
- ✓ voor de ONDERbouw
- ✓ voor de BOVENbouw

# Colofoon

Redactieleden:

Romi

Begeleiders/eindredactie:

Milan Dijkstra en Roland Willems

Opmaak: Truus Janssen (Grafimedia)

Vaste redactionele inbreng:

Njoy, Kidsreporters, Kinderraad  
gemeente Beek, Opgroeien in 046,  
Groeien&Bloeien.

## Wil je ook bij de redactie van KidsCool?

Voor meer informatie  
stuur een mail naar  
[info@kidscoolbeek.nl](mailto:info@kidscoolbeek.nl)  
met je  
naam, leeftijd  
en school.


Volg ons op  
social media



scan de QR-code



# Vanuit de redactie



**MAGAZINE** voor en door de kids van Beek

Hallo allemaal, leuk dat jullie onze eerste editie gaan lezen!!



De redactie van Kids Cool

Dit is het KidsCool magazine voor en door de kids van Beek.

De redactie van deze eerste editie bestaat uit: Moon, Lien, Tygo, Joyca, Maxime, Indy, Jonne, Beau, Roos en Noud.

Wij vinden het heel leuk om bij KidsCool te zitten omdat het heel leuk is om zelf een magazine te maken. Je kunt zelf kiezen wat je wil gaan doen, zoals schrijven, tekenen of foto's maken.

**Wil je ook meedoen??**

Als jullie het leuk vinden om mee te werken aan de volgende editie kun je je aanmelden door een mailtje te sturen naar: [info@kidscoolbeek.nl](mailto:info@kidscoolbeek.nl).

**Veel leesplezier!**

Namens de redactie van KidsCool,  
Tygo Hendriks

**In deze editie o.a.:**

Week van Respect

NJOY Activiteitenkalender

Kerstrecepten

Interviews

Let's quizzzzz  
Mijn kluppie



PARTNERS IN  
WELZIJN



Ben je als ouder op zoek naar informatie, praktische tips of webinars over opgroeien en opvoeden?

Neem dan een kijkje op <https://opgroeienin046.nl/>



**OPGROEIEN  
IN 046.NL**

De 25ste(!) KidsCool ligt voor u. En wie had dat kunnen denken toen de eerste editie rond kerst 2019 het levenslicht zag?

Persoonlijk ben ik vanaf het tweede nummer actief in de redactie, welke ik vanaf nummer 4 heb mogen voorzitten. Bijna was na de derde editie de KidsCool weer ter ziele gedragen, echter wilden we dat niet.



Kinderen-redactieleden zijn gekomen en ook weer gegaan. Elk heeft een waardevolle bijdrage kunnen leveren. Ook zijn we gaan werken met een vast format en dat heeft geleid tot een contante stroom van edities, zoals die nu voorligt.

Dank aan alle redactieleden en in het bijzonder aan Truus Janssen die alle edities van een geweldige opmaak heeft voorzien en Milan Dijkstra van Njoy voor alle input en realisatie.

De lente staat voor de deur en dat betekent ook dat Pasen niet ver weg is.

Dit hele nummer is dan ook aan dit heerlijke jaargetijde besteed. Er is gekozen voor heel veel leuk kleurmateriaal, zowel voor jonge als oudere kinderen. Met de ideeën voor ouders hopen we dat zij met hun kroost naar buiten en lekker aan de slag gaan ('aan de slag', waar kennen we dat van?)!

25 edities hebben we de afgelopen ruim vijf jaren gemaakt en het bruist nog steeds. Op naar ons volgende lustrum! Veel lees- kleur- en puzzelplezier gewenst!

De volledige KidsCool is te vinden op: [www.kidscoolbeek.nl](http://www.kidscoolbeek.nl)

Roland Willems  
Eindredactie



## Promotievideo jeuglintje

De kindergemeenteraad van de gemeente Beek reikt elk jaar een jeuglintje uit aan kinderen en jongeren die iets unieks hebben gedaan in onze gemeente en een voorbeeld zijn voor anderen.



Samen met Noa van de afdeling communicatie van de gemeente Beek hebben we een tof promotiefilmpje gemaakt voor het jeuglintje.

Wil je het filmpje zien en iemand nomineren?  
Dan kan via: <https://njoybeek.nl/jeuglintje>



## Activiteiten en vergaderingen

**VIVANTES**  
OUDERENZORG

**UITNODIGING VOOR EEN GEZELLIGE  
ACTIVITEITENMIDDAG!**

**13** WOENSDAG  
MEI

**TIJD:**  
14:30 - 16:30 UUR

**LOCATIE:** Vivantes Franciscus  
Om de Toren 1, 6191 KZ Beek

**Voor alle ouderen  
uit de buurt!**

Kom gezellig mee doen met leuke activiteiten, ontmoet nieuwe mensen, geniet van koffie/thee en een leuke middag samen!

We zijn verder gaan praten met Ingrid van Huize Franciscus over de 'activiteiten voor ouderen'. We gaan 1 groot verjaardagsfeest organiseren.

Wil je komen helpen op woensdag 13 mei? Geef je dan op bij één van de kindergemeenteraadsleden bij jou op school!



En wethouder Schwillens was bij de vergadering erbij om met ons over 'verkeer en veiligheid' te praten.

We hadden het vooral over de verkeersveiligheid bij Hobbelrade (de weg tussen Genhout en Spaubeek).



Wij als kidsreporters hebben 2 keer een workshop gehad over het leren filmen, foto's maken en interviewen.



Tussen de eerste en tweede workshop hebben we thuis geoefend met het filmen en foto's maken, maar ook het interviewen.

Via de QR code lees je onze verslag en de foto's. Ook vind je op de website onze andere artikelen en de laatste nieuwtjes!  
<https://dekidsreporters.nl/kidsredactie/beek/>



## Lente door door Romi



Als ik wakker word is het al licht in mijn kamer. Het is lente en het is alsof ook die lente wakker wordt. De lange, donkere en koude maanden zijn voorbij. De lente voelt alsof de wereld ineens wakker wordt. Als ik buiten loop, lijkt alles nieuw. De lucht ruikt fris, een beetje zoals nat gras. De bloemen in onze tuin komen net boven de grond. Maar de krokus is al weer uitgebloeid. Aan mijn moeder vraag ik soms de namen van alle bloemen, maar ook van vogels en soms insecten.

Van het fruit in onze tuin ken ik ze wel: kers, appel, peer en pruim. Die bloeien nu heel mooi om insecten aan te trekken en vruchten te maken. Papa is al begonnen met het klaarmaken van onze moestuin. Met Pasen verstopt hij daar de Paaseieren.

Als ik mijn ogen dicht doe hoor ik vogels die doen alsof ze een wedstrijd houden wie het hardst kan zingen.

Ik vind lente de mooiste tijd van het jaar: alles is fris en groen. En soms kan de zon al heel warm zijn. Ook hoeft ik niet meer altijd een jas aan. Zelfs regen kan nu heerlijk zijn. Ik kan weer naar buiten om te spelen en met mijn vriendinnen af te spreken.

Lente maakt me blij zonder dat ik precies weet waarom. Misschien omdat alles weer begint, en ik ook een beetje opnieuw begin. Ik ga nu lekker genieten. Daarna komt nog een hele lekkere lange zomer.



# Lentebelevissen voor ouders

Roland Willems

De oplettende lezer weet dat ik als onderwijkskundige graag werk met meervoudige intelligentie en u, als ouders, hierin laat delen.

De lente is een geweldige periode om eens lekker met uw kinderen, buiten, aan de slag te gaan.

Om u te helpen hierbij wat ideeën:

## Natuurknop (Naturalistisch)

- **Lentebingo:** Maak samen een bingokaart met dingen die typisch bij de lente horen (knop aan een tak, vogel die zingt, bij, regenbui, regenboog, jonge plantjes). Ga naar buiten en zoek ze.
- **Zaadjesonderzoek:** Laat je kind verschillende zaden planten (tuinkers, bonen, zonnebloem) en elke dag tekenen wat er verandert.

## Beeldknop (Visueel-ruimtelijk)

- **Lentecollage:** Knip uit tijdschriften alles wat met lente te maken heeft en maak een grote collage.
- **Bloesemkunst:** Gebruik wattenstaafjes en verf om bloesemtakken te stempelen.

## Muzieknop (Muzikaal)

- **Lentegeluiden opnemen:** Ga naar buiten en neem samen geluiden op: vogels, wind, regen. Laat je kind er een "lentegeluiden-mix" van maken.
- **Lenteliedje:** Maak samen een simpel liedje over wat je kind buiten ziet.

## Taalknop (Taal-linguïstisch)

- **Lente-elfje:** Schrijf samen een elfje (kort gedicht van 11 woorden) over iets dat je kind in de lente ziet.
- **Verhalenspeurtocht:** Laat je kind een kort verhaal verzinnen over een dier dat wakker wordt uit de winterslaap.

## Bewegknop (Lichamelijk-kinesthetisch)

- **Lentespeurtocht: Maak opdrachten zoals "ren naar iets dat geel is" of "spring als een kikker".**



- **Bloemen-yoga: Doe houdingen na zoals "bloem die open gaat" of "boom in de wind".**

## Mensenknop (Interpersoonlijk)

- **Lente-interview: Laat je kind iemand interviewen (opa, buurvrouw) over hun favoriete lentemoment.**
- **Samen tuinieren: Geef je kind een eigen mini-stukje tuin of pot om te verzorgen.**

## Zelfknop (Intrapersoonlijk)

- **Lentedagboek:** Laat je kind elke dag één ding opschrijven of tekenen dat lente voor hem/haar betekent.
- **Voel-opdracht:** Vraag: "Hoe voelt de lente voor jou? Warm? Nieuw? Vrolijk?"

## Rekenknop (Logisch-mathematisch)

- **Bloetel-opdracht:** Tel hoeveel bloemen je ziet tijdens een wandeling en maak er een grafiekje van.
- **Lente-puzzels:** Maak samen raadsels zoals: "Als er 3 lammetjes zijn en er worden er 2 geboren, hoeveel zijn het er dan?"

In navolging van bingo bij natuurknop kunt u natuurlijk ook een bingo maken van alle genoemde activiteiten. Hoeveel heeft u samen met uw kinderen gedaan op 21 juni (start van de zomer)?

Maak er bijvoorbeeld een kalender van en verdien zelf een sticker na iedere activiteit!!!

*Veel plezier en succes.*



# Taal

## Woordraadsels (teken het antwoord!)

- Raadsel 1: Ik ben groen in de lente, kleurig in de zomer, kaal in de winter. Wat ben ik?
- Raadsel 2: Ik kom na de winter, maak alles weer warm en blij. Welke seizoen ben ik?
- Raadsel 3: Ik ben klein, geel en groei in het gras. Kinderen blazen mij weg. Wat ben ik?
- Raadsel 4: Ik kom uit een ei, heb veren en kan soms vliegen. Wie ben ik?
- Raadsel 5: Ik ben nat, val uit de lucht en maak bloemen blij. Wat ben ik?
- Raadsel 6: Ik zoem rond bloemen en maak honing. Wie ben ik?
- Raadsel 7: Ik ben een dier, ik kwaak, ik houd van water en spring in de lente in de sloot. Wie ben ik?
- Raadsel 8: Ik ben een jong schaap dat in de lente wordt geboren. Wie ben ik?
- Raadsel 9: Ik ben een dag in de lente waarop het heel hard regent en dan weer zon is. Vaak zie je mij daarna. Wat ben ik?


1	2	3
4	5	6
7	8	9

Antwoord 1: Een boom.  
 Antwoord 2: De lente.  
 Antwoord 3: Een paardenbloem.  
 Antwoord 4: Een vogel.  
 Antwoord 5: Regen.  
 Antwoord 6: Een bij.  
 Antwoord 7: Een kikker.  
 Antwoord 8: Een lammetje.  
 Antwoord 9: Een regenboog.

# Rekenen

## Paashaas op pad

*De paashaas heeft eieren verloren op zijn pad. Kun jij ze tellen?  
Daarna mag je kleuren.*



# Lezen

Ik ga lek-ker bui-ten spe-len  
de zon staat heel hoog  
De len-te mag ik de-len  
en soms ook de re-gen-boog

En bij vliegt zoe-mend voorbij  
de tulp kleurt mooi rood en geel  
De len-te maakt mij blij  
Ik ju-bel en speel



# Kleurplaat



# Taal

## Verhaal over lente en Pasen. Maak een lijst van alle 15 bijvoeglijke naamwoorden en 15 zelfstandige naamwoorden die je kunt vinden!

De warme lentezon scheen over het groene veld toen Emma haar kleine mandje pakte. Het was Pasen, en overal in de stille tuin lagen gekleurde eieren verstopt. Ze hoorde het vrolijke gefluit van een gele vogel en zag een zacht lammetje huppelen langs de oude schuur.

Achter een hoge struik vond Emma een glanzend ei dat anders was dan de rest. Toen ze het oppakte, voelde ze een lichte trilling. Plots sprong er een bruin kuikentje uit dat haar met nieuwsgierige oogjes aankeek. Emma lachte en zette het voorzichtig in haar mandje. Met elke stap door het brede gras ontdekte ze nieuwe verrassingen.

De frisse lucht rook naar bloemen, en de heldere hemel maakte haar dag compleet.

Het werd de mooiste Paasdag die ze ooit had meegemaakt.

### Bijvoeglijke naamwoorden:

.....

.....

.....

.....

.....

### Zelfstandige naamwoorden:

.....

.....

.....

.....

.....




### Overzicht van gebruikte woorden

Bijvoeglijke naamwoorden (15): warme, groene, kleine, stille, gekleurde, vrolijke, gele, zacht, oude, hoge, glanzend, lichte, bruin, nieuwsgierige, frisse, heldere, mooiste.  
Zelfstandige naamwoorden (15): zon, veld, mandje, tuin, eieren, vogel, lammetje, schuur, struik, ei, kuikentje, oogjes, gras, lucht, hemel, Paasdag.

# Rekenen


## Tellen maar:

Hoeveel bloemen, eieren, kuikens, lammeren, etc?  
Bedenk een goede manier om niet in de war te raken!



# Creatief

Ook voor de ouderen eens een  
'gewone' kleurplaat. Maak er wat moois van en geniet!



# Moppen / raadsels

*Twee oenen eten een ijsje. Zegt de ene oen tegen de andere:  
‘Er zit een mier op je ijs.’*

*Dan zegt de andere oen: ‘Ik laat hem wel even genieten van zijn wintersport!’*



**Raadsel 1:**

*Ik ben een dag in de lente waarop het heel hard regent en dan weer zon is. Vaak zie je mij daarna. Wat ben ik?*



*Jantje komt uit school en zegt tegen zijn moeder:  
‘Mama, ik wou dat we een rond klaslokaal hadden.’  
‘Waarom dan?’ vraagt haar moeder.  
‘Omdat ik dan nooit meer in de hoek hoef te staan!’*



**Raadsel 2:**

*Ik ben wit of roze, groei in een boom en val er soms uit als het waait. Wat ben ik?*



*De tekenleraar vraagt aan Fons: ‘Wat heb je getekend?’  
Fons antwoordt: ‘Deze tekening stelt een grazende koe voor, meester.’  
Tekeneraar: ‘Waar is het gras dan?’  
‘Dat heeft de koe opgegeten, meester’ ‘En waar is de koe dan?’  
‘Denkt u nou echt dat een koe in een wei blijft staan waar helemaal geen gras meer is?’*



**Raadsel 3:**

*Waarom nam de bloem een zonnebril mee?*



*De meester vraagt aan de leerlingen een zin te bedenken waar het woord ventilator in voorkomt. Wim: “Als het warm is in de klas, zet de meester de ventilator aan.” “Goed zo, Wim. Nog iemand een voorbeeld?” vraagt meester. Jantje denkt lang na en zegt dan: “Als je vroeg in de bioscoop bent, krijg je een betere plaats dan de vent die later komt!”*



*Een olifant en een muis lopen over straat. De muis ziet dat de olifant zweet en zegt: “Als je het zo heet hebt, kom dan gewoon mijn schaduw staan!”*



- Antwoorden raadsels:
1. Een regenboog.
  2. Bloesem.
  3. Omdat de zon haar anders zou laten blozen.